



---

# PANTOGRAPH





# Content

## 4-10 Elegance



## 11 - 15 Diva



## 16 - 19 Magnolia



## 20 - 23 Line



## 24 - 29 Technical information



EL - 1  
Белый  
Наличник капитель №2

collection  
**Elegance**



EL - 7  
Белый / Наличник капитель №2  
Сатинато



EL - 7  
Бьянко  
Наличник капитель №2



EL - 2  
Белый / Наличник капитель №2  
Сатинато



EL - 2  
Ral 9017  
Наличник капитель №2



EL - 6

Белый  
Наличник капитель



EL - 6





**EL - 3**

Белый  
Наличник капитель №2



**EL - 1**

Белый  
Наличник капитель №2



**EL - 5**

Белый  
Наличник капитель №2



**EL - 4**

Белый  
Наличник капитель №2



**DV - 1**

Ral 9010  
Плоский наличник

collection  
**Diva**



DV - 2  
Слоновая кость  
Плоский наличник



Ral 5008









collection  
**Magnolia**



MG - 8

Ral 9001  
Наличник «Классика»  
Полимерный контур «Золотая маркиза»



**MG - 5**  
Ral 7037  
Профильный наличник



**MG - 7**  
Ral 4009  
Плоский наличник



**MG - 8**  
Ral 7036  
Наличник «Классика»



**MG - 6**  
Ral 7006  
Плоский наличник



**MG - 3**  
Ral 5014  
Профильный наличник  
с торцевыми элементами



**MG - 4**  
Ral 7044 / Профильный наличник  
Сатинато



**MG - 1**  
Белый  
Плоский наличник



**MG - 2**  
Ral 9001 / Плоский наличник  
Стекло Optiwhite



L - 9  
Ral 9010  
Плоский наличник



L - 14  
Бьянко  
Плоский наличник



L - 12  
Ral 3009  
Плоский наличник



L - 2  
Светло-серый  
Плоский наличник



L - 3  
Ral 7044  
Плоский наличник



**L - 5**  
Светло-серый  
Плоский наличник



**L - 7**  
Бьянко  
Плоский наличник



**L - 1**  
Светло-серый  
Плоский наличник



**L - 8**  
Капучино  
Плоский наличник



**L - 11**  
Темно-серый  
Плоский наличник



**L - 6**  
Капучино  
Плоский наличник



Technical information



Размеры дверных полотен  
и варианты расчета стоимости

Высота дверного полотна (мм)														
Ширина дверного полотна (мм)		1900	1950	2000	2050	2100	2150	2200	2250	2300	2350	2400	2450	2500
	400	0%	10%	0%	10%	10%	10%	20%	20%	20%	20%	20%	20%	20%
	450	15%	25%	15%	25%	25%	25%	25%	25%	25%	25%	25%	25%	25%
	550	0%	10%	0%	10%	10%	10%	20%	20%	20%	20%	20%	20%	20%
	600	0%	10%	0%	10%	10%	10%	20%	20%	20%	20%	20%	20%	20%
	650	15%	25%	15%	25%	25%	25%	25%	25%	25%	25%	25%	25%	25%
	700	0%	10%	0%	10%	10%	10%	20%	20%	20%	20%	20%	20%	20%
	750	15%	25%	15%	25%	25%	25%	25%	25%	25%	25%	25%	25%	25%
	800	0%	10%	0%	10%	10%	10%	20%	20%	20%	20%	20%	20%	20%
	850	15%	25%	15%	25%	25%	25%	25%	25%	25%	25%	25%	25%	25%
	900	0%	10%	0%	10%	10%	10%	20%	20%	20%	20%	20%	20%	20%
	950	15%	25%	15%	25%	25%	25%	25%	25%	25%	25%	25%	25%	25%

Для всех коллекций :


- Окраска по классификатору Ral +15%
- Применяются погонажные изделия Style (gloss 10%)
- Возможно изготовление стеновых панелей
- Возможно изготовление индивидуальных рисунков и узоров по вашим эскизам
- Возможно изготовление накладок на металлические двери
- Возможно изготовление фрамужных конструкций




Эмаль




Полимерный контур



Стекла

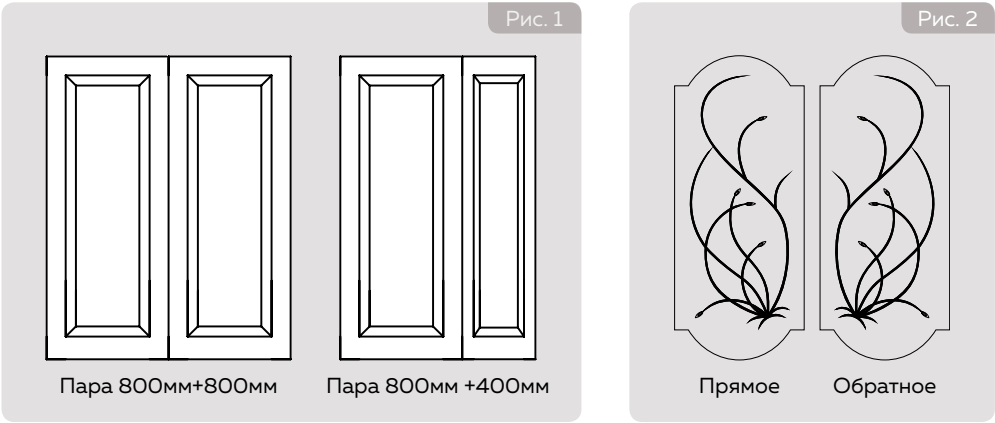


Зеркала

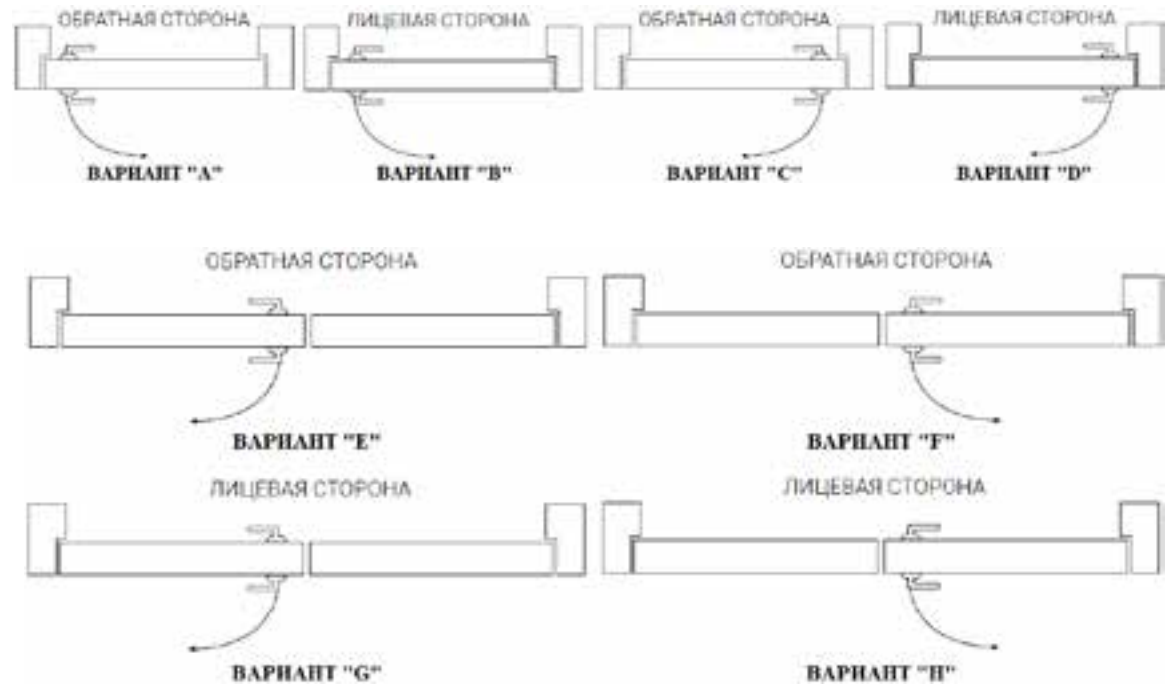


Дополнительная информация для всех коллекций

- При заказе распашных дверных полотен, необходимо указывать **«пара»**. Парными могут быть полотна одинаковой, а так же разной ширины. См. Рис. 1
- При заказе остекленных распашных дверных полотен, необходимо указывать: **«стекло прямое»** и/или **«стекло обратное»**. См. Рис. 2



Варианты врезки фурнитуры




Виды фурнитуры





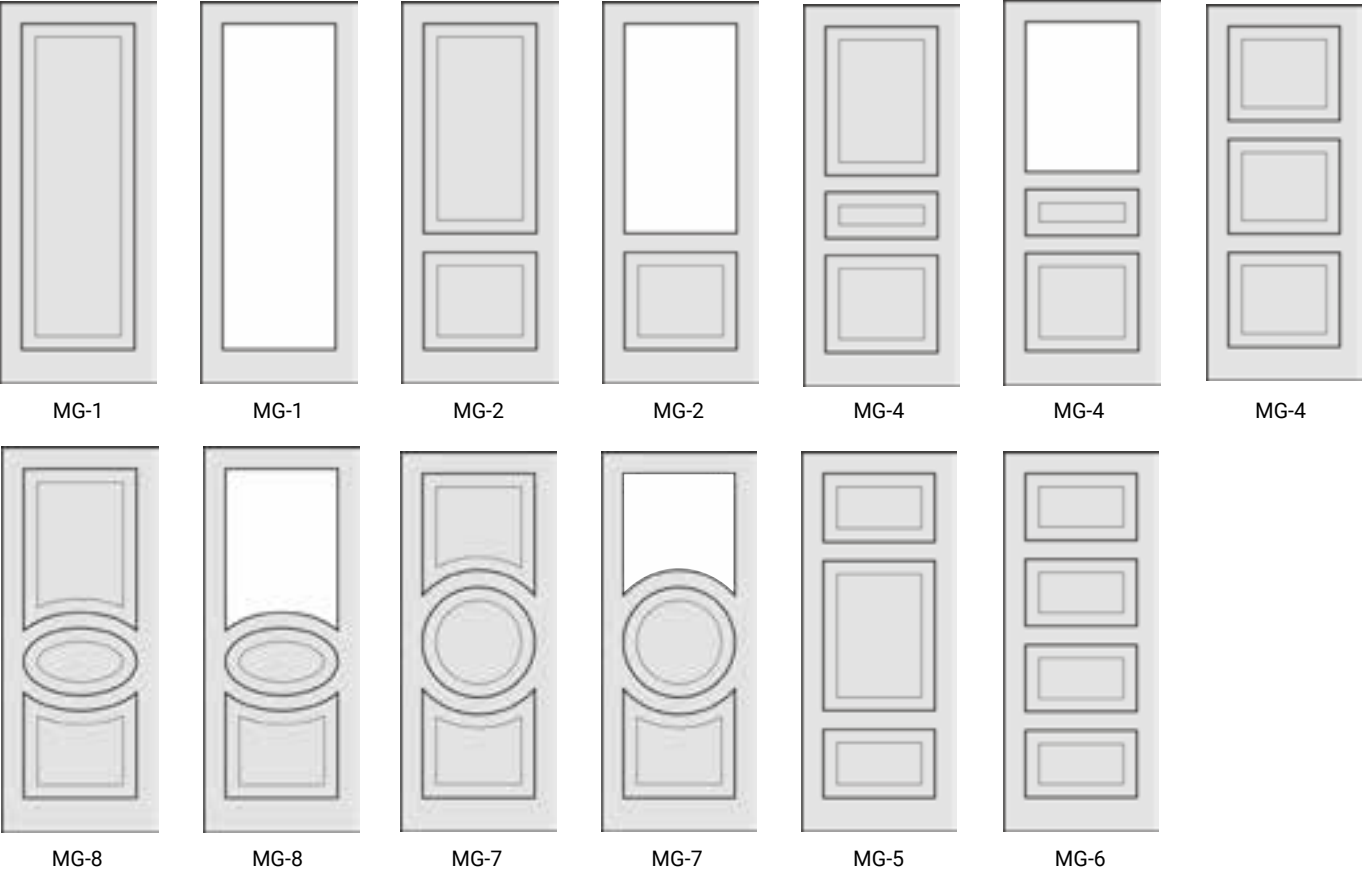
collection **Elegance**

Варианты исполнения дверных полотен (остекленное, глухое)



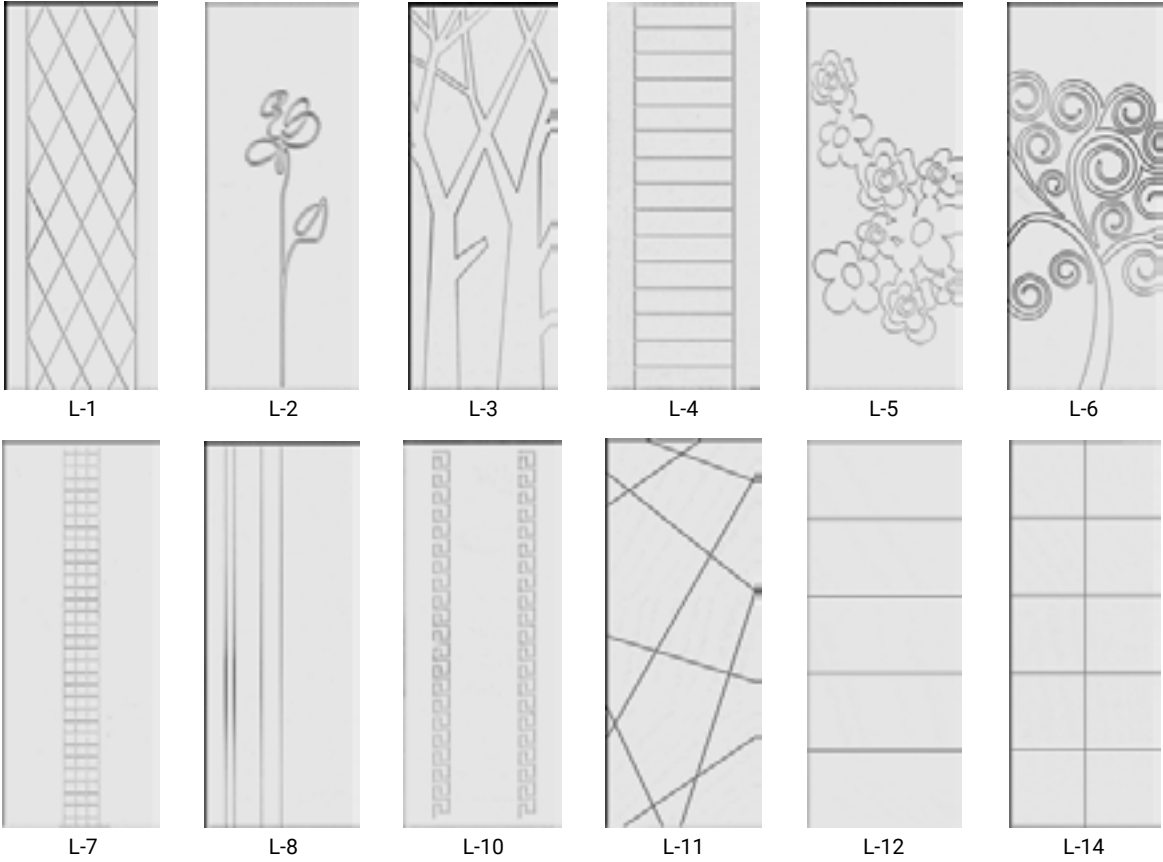
collection **Magnolia**

Варианты исполнения дверных полотен (остекленное, глухое)



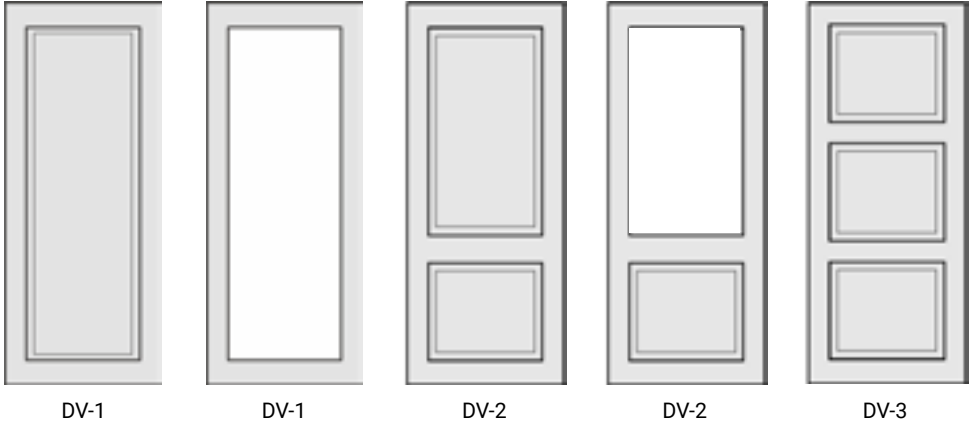
collection **Line**

Варианты исполнения дверных полотен (остекленное, глухое)



collection **Diva**

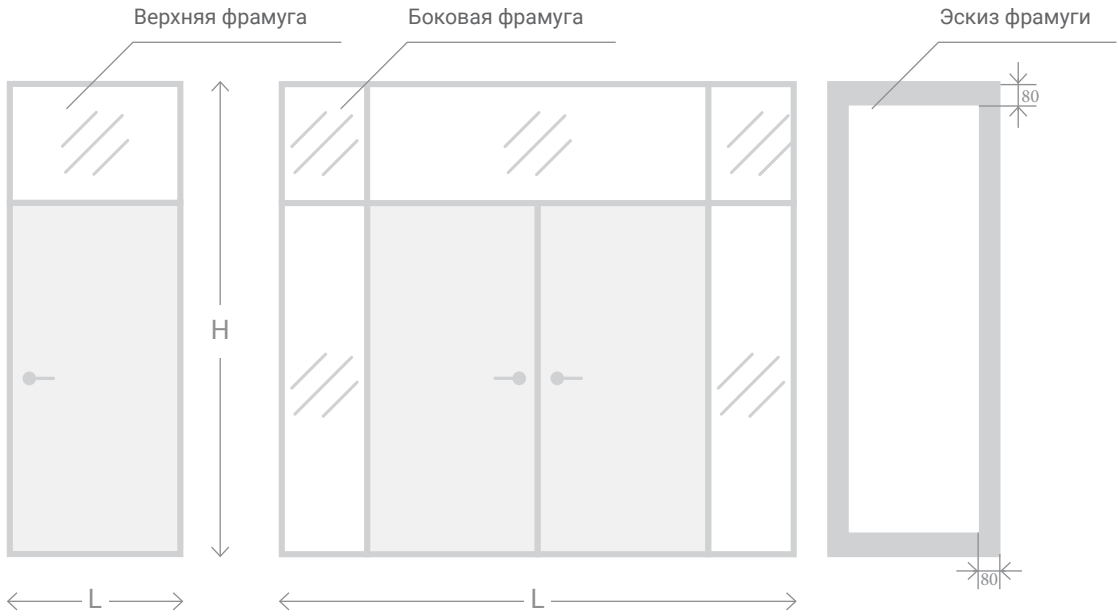
Варианты исполнения дверных полотен (остекленное, глухое)



Варианты конструкций



Условные обозначения



H – высота / L – ширина

Связки и стоевые части фрамуг имеют ширину 80 мм, вне зависимости от типоразмера изделия (см. эскиз справа)

При формировании заказа с остекленной фрамугой необходимо указывать: горизонтальная или вертикальная

Увеличение и уменьшение габаритных размеров фрамуги происходит кратно 50 мм.

Верхние (горизонтальные) фрамуги				Боковые (вертикальные) фрамуги			
Ширина, мм		Высота, мм		Ширина, мм		Высота, мм	
от 300	до 2300	от 300	до 700	от 300	до 700	от 1900	до 2 300



8 919 109 89 89

Email: [victoriadveri@ya.ru](mailto:victoriadveri@ya.ru)  
<http://victoriadveri.ru/>